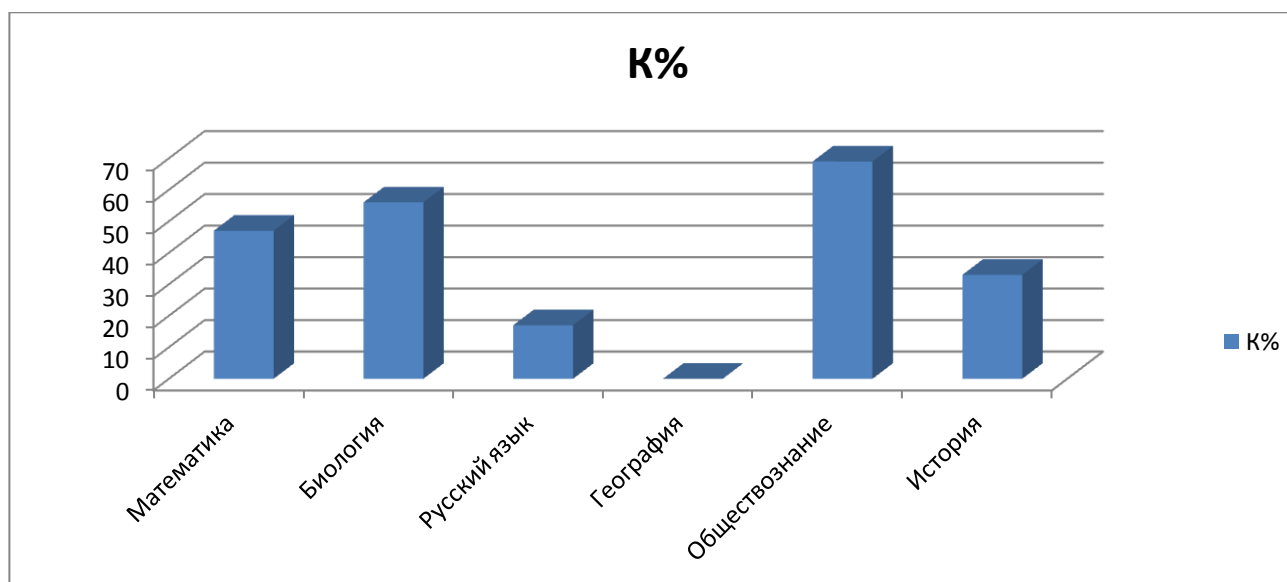


Анализ выполнения Всероссийских проверочных работ в 6 классах

(2017-2018 учебный год)

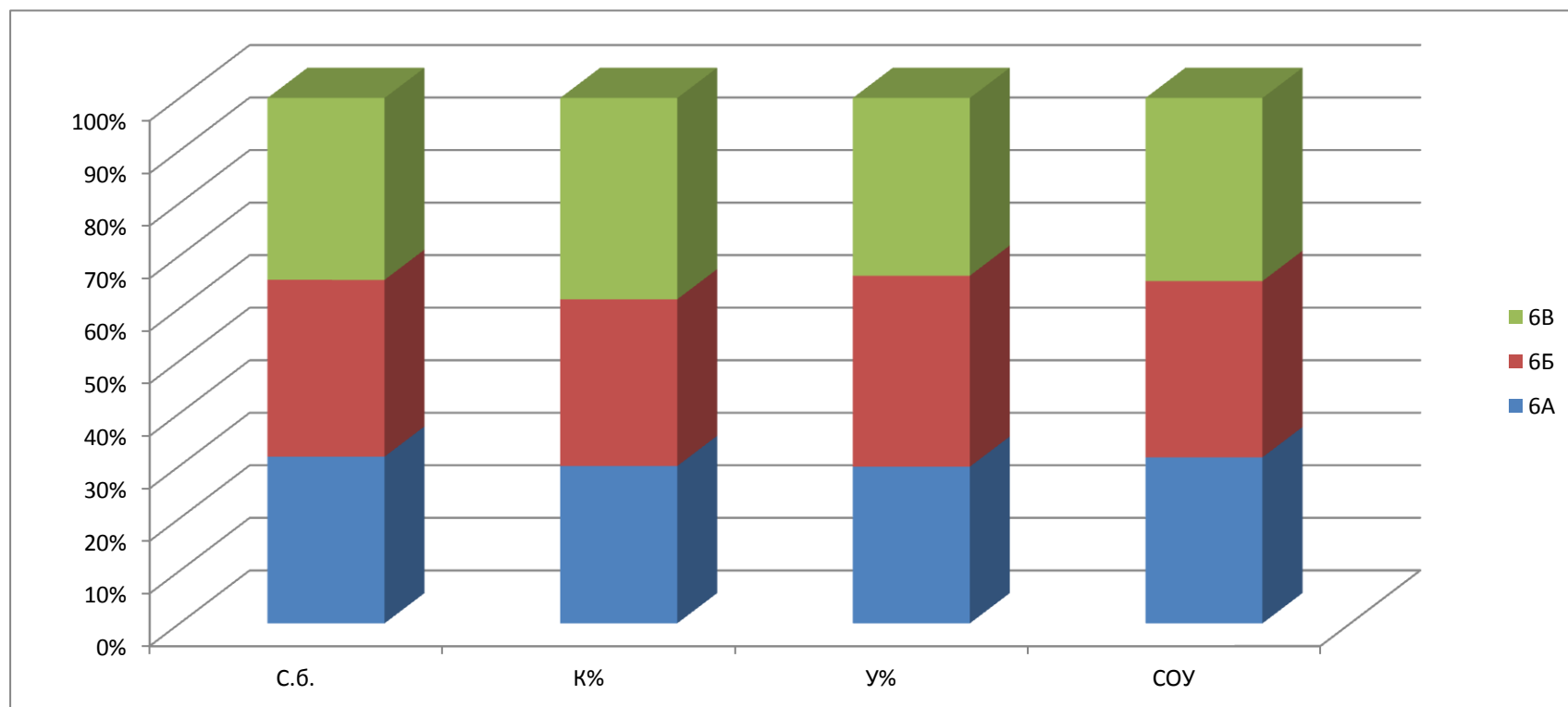
Предмет	Средний балл	% качества	% успеваемости	СОУ	Дата проведения
Математика	3,4	47	85	50	18.04.2018
Биология	3,4	56	92	52	20.04.2018
Русский язык	2,7	17	59	33	25.04.2018
География	2,8	0	89	34	27.04.2018
Обществознание	3,8	69	97	64	11.05.2018
История	3,1	33	86	43,9	15.05.2018



Результаты Всероссийской проверочной работы по биологии в 6 классах

(20.04.2018)

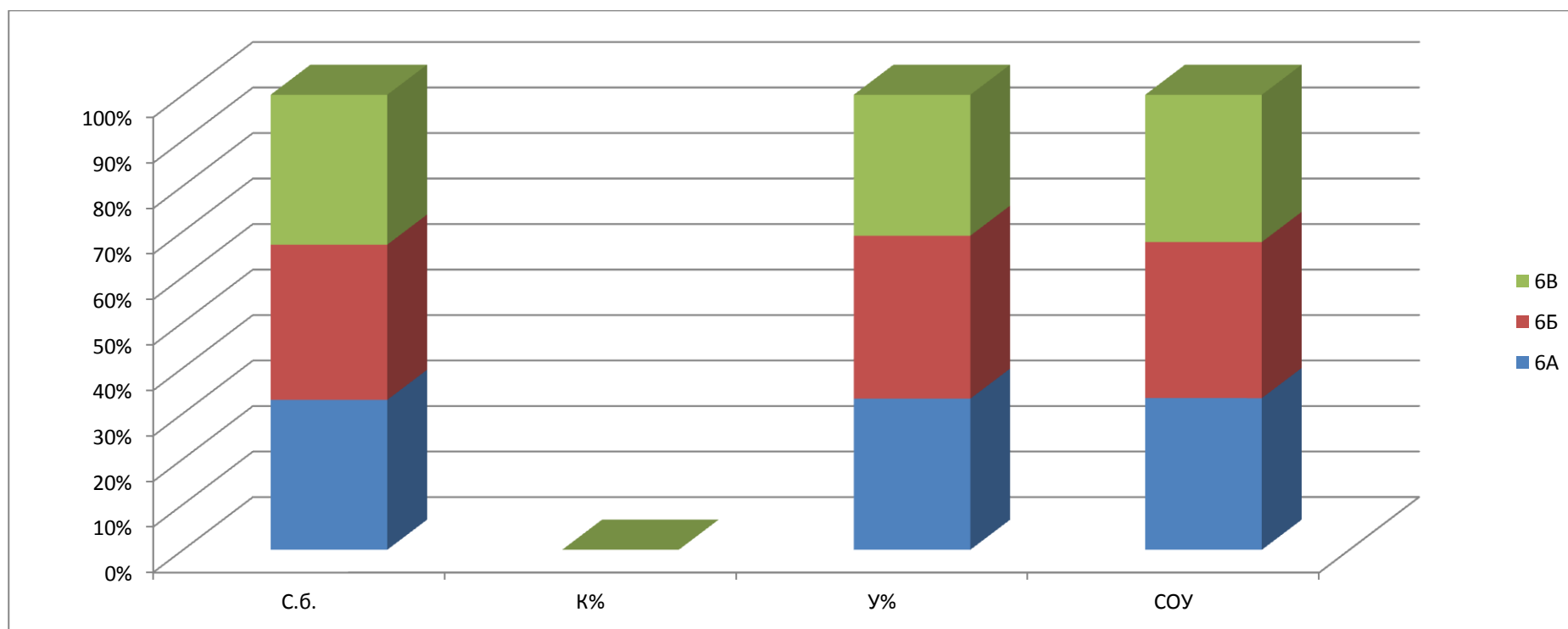
КЛАСС	Кол-во обучающихся	Кол-во обучающихся писавших работу	«5»	«4»	«3»	«2»	Средний балл	% качества	% успеваемости	СОУ	Учитель
6 «А»	30	28	2	12	9	5	3,3	50	82	49	Малаканова И.П.
6 «Б»	32	30	1	15	14	0	3,5	53	100	52	Малаканова И.П.
6 «В»	31	28	1	17	8	2	3,6	64	93	54	Малаканова И.П.



Результаты Всероссийской проверочной работы по географии в 6 классах

(27.04.2018)

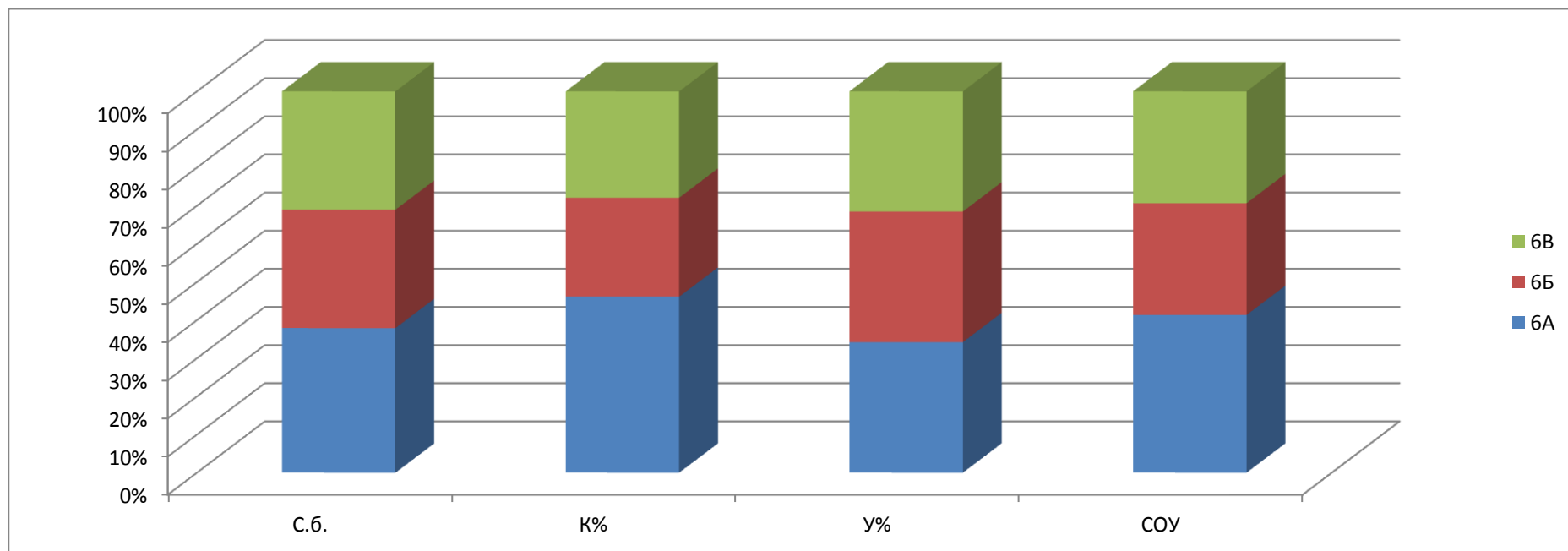
КЛАСС	Кол-во обучающихся	Кол-во обучающихся писавших работу	«5»	«4»	«3»	«2»	Средний балл	% качества	% успеваемости	СОУ	Учитель
6 «А»	30	28	0	0	25	3	2,8	0	89	34	Подлесная Л.А.
6 «Б»	32	28	0	0	27	1	2,9	0	96	35	Подлесная Л.А.
6 «В»	31	30	0	0	25	5	2,8	0	83	33	Подлесная Л.А.



Результаты Всероссийской проверочной работы по обществознанию в 6 классах

(11.05.2018)

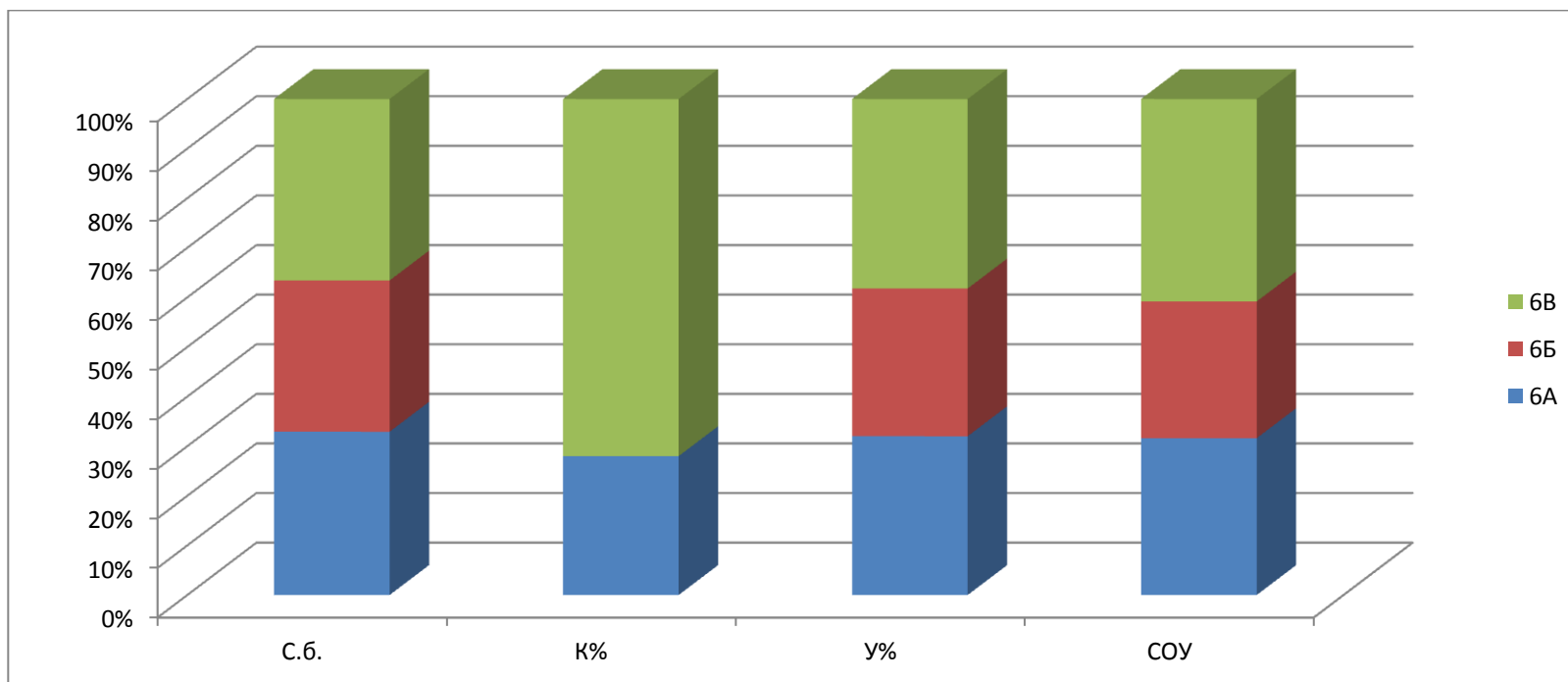
КЛАСС	Кол-во обучающихся	Кол-во обучающихся писавших работу	«5»	«4»	«3»	«2»	Средний балл	% качества	% успеваемости	СОУ	Учитель
6 «А»	30	25	11	13	1	0	4,4	96	100	79	Абисалова З.А.
6 «Б»	32	28	4	11	13	0	3,6	54	100	56	Абисалова З.А.
6 «В»	31	26	4	11	9	2	3,6	58	92	56	Абисалова З.А.



Результаты Всероссийской проверочной работы по русскому языку в 6 классах

(25.04.2018)

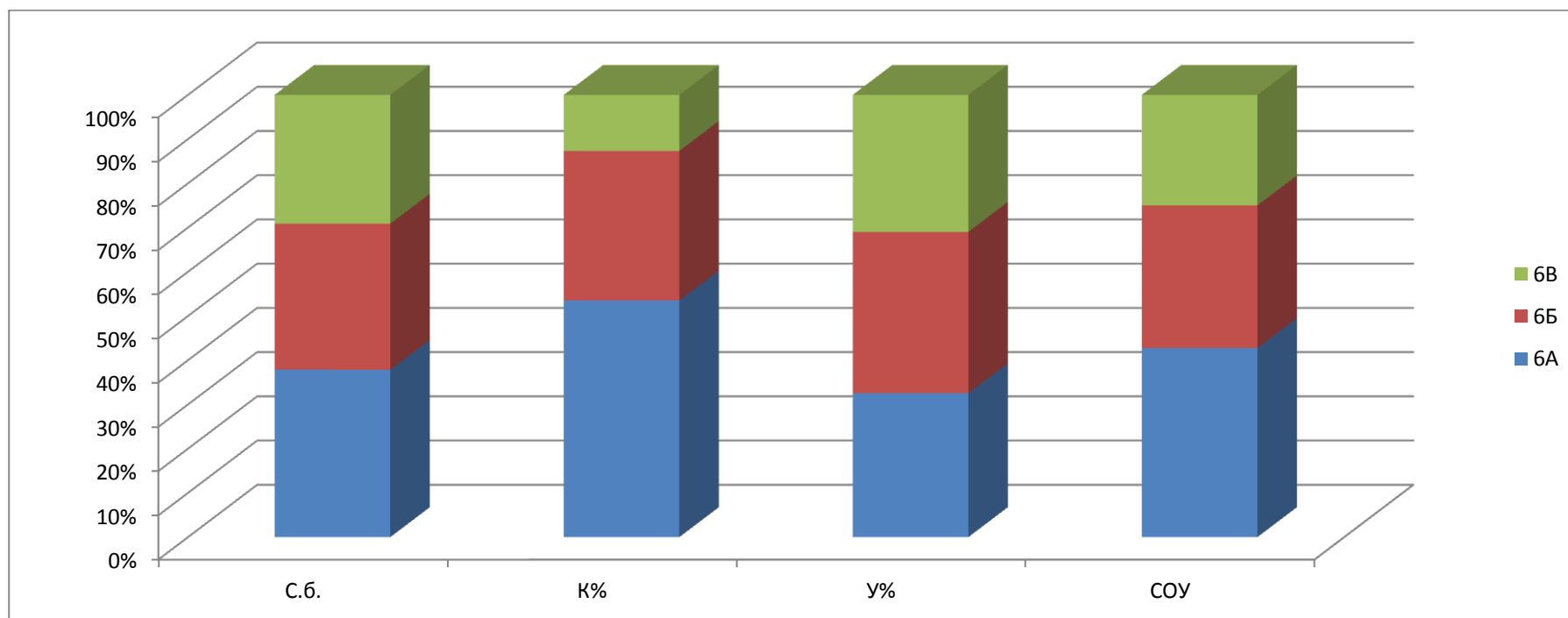
КЛАСС	Кол-во обучающихся	Кол-во обучающихся писавших работу	«5»	«4»	«3»	«2»	Средний балл	% качества	% успеваемости	СОУ	Учитель
6 «А»	30	28	0	4	12	12	2,7	14	57	31	Тибилова ИВ.И.
6 «Б»	32	15	0	0	8	7	2,5	0	53	27	Касабиева А.А.
6 «В»	31	28	0	10	9	9	3	36	68	40	Гацалова А.В.



Результаты Всероссийской проверочной работы по математике в 6 классах

(18.04.2018)

КЛАСС	Кол-во обучающихся	Кол-во обучающихся писавших работу	«5»	«4»	«3»	«2»	Средний балл	% качества	% успеваемости	СОУ	Учитель
6 «А»	30	30	9	14	2	5	3,9	76	83	65	Резван Е.Р.
6 «Б»	32	29	1	13	13	2	3,4	48	93	49	Сохиева Ф.С.
6 «В»	31	28	1	4	17	6	3	18	79	38	Резван Е.Р.



Выводы и рекомендации :

Из представленных данных видно, что результаты ВПР показали стабильный результат овладения школьниками базовыми знаниями

Результаты ВПР считать удовлетворительными.

На основе результатов ВПР определить основные направления дальнейшей подготовки обучающихся к внешней оценке качества образования.

Рекомендовать педагогам:

- активнее использовать задания на преобразование одного вида информации в другой;
- усилить работу с текстами учебника по составлению конспектов, планов, выделение необходимой информации, ее сопоставление с информацией, представленной в другом виде с целью формулирования определенных выводов;
- продолжить обучать учеников алгоритму поиска информации и критическому к ней отношению;
- на уроках необходимо развивать умения читать и анализировать рисунки, схемы, графики; чаще давать задания проблемного и практического характера.

Заместитель директора по УВР



Гуриева Н.В.